

Exportaciones de aguacates (paltas) , frescas o secas (0804400000)

Estadísticas de producto

Exportaciones 2025



Fuente: SUNAT. Elaborado por PROMPERU
Datos disponibles a noviembre 2025. Última actualización: 16-enero-2026.
Nota: La información presentada se basa en los registros de partidas arancelarias, mercados de destino y ubigeos proporcionados por SUNAT.
[Ver todas las estadísticas](#)

Partidas arancelarias

Periodo 2025 (enero-noviembre)

Partida	Descripción	FOB 2025 (Millones USD)	Variación FOB 25/24	Peso 2025 (Toneladas)	Variación peso 25/24
0804400000	AGUACATES (PALTAS) , FRESCAS O SECAS	1 357,23	9,33 % ↑	765 783,68	35,10 % ↑


Partida	Descripción	FOB 2024 (Millones USD)	Variación FOB 24/23	Peso 2024 (Toneladas)	Variación peso 24/23
0804400000	AGUACATES (PALTAS) , FRESCAS O SECAS	1 247,07	29,42 % ↑	569 496,84	-4,84 % ↓

Fuente: SUNAT
Datos disponibles a noviembre 2025. Última actualización: 16-enero-2026.
Nota: La información presentada se basa en los registros de partidas arancelarias, mercados de destino y ubigeos proporcionados por SUNAT.

Evolución mensual de las exportaciones

Periodo: ● 2023 ● 2024 ● 2025

FOB en millones USD

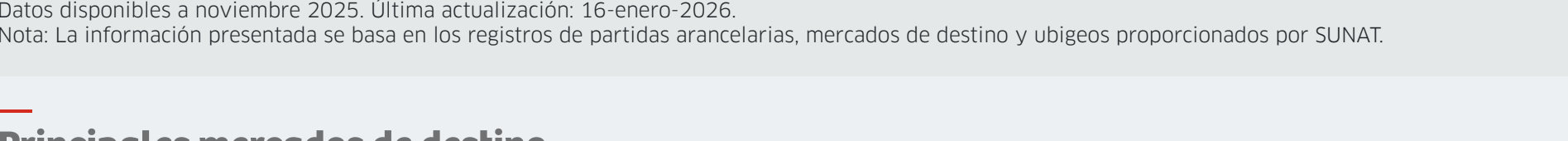


Fuente: SUNAT
Datos disponibles a noviembre 2025. Última actualización: 16-enero-2026.
Nota: La información presentada se basa en los registros de partidas arancelarias, mercados de destino y ubigeos proporcionados por SUNAT.

Precios FOB referenciales (USD/Kg)

Periodo: ● 2023 ● 2024 ● 2025

FOB en millones USD

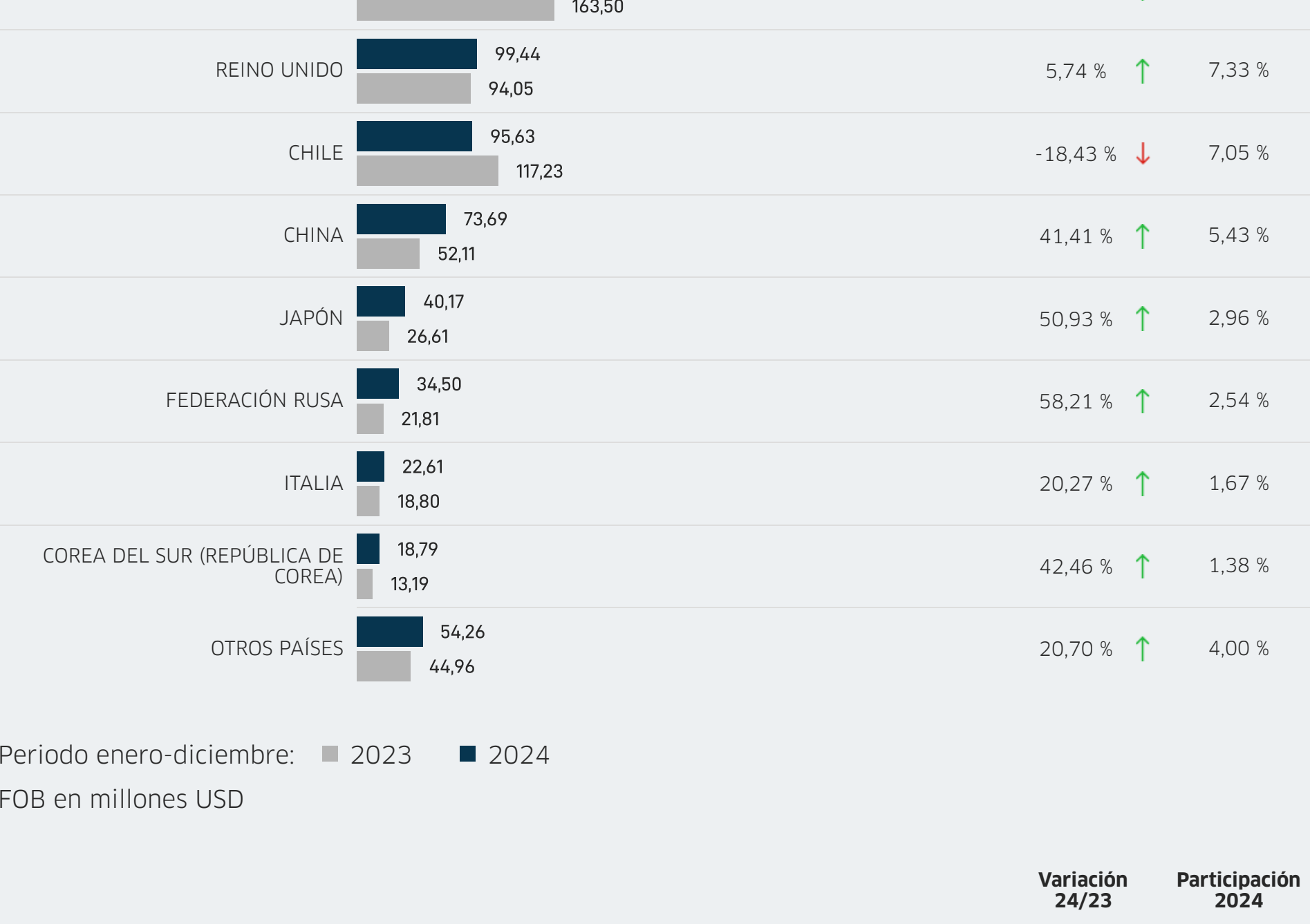


Fuente: SUNAT
Datos disponibles a noviembre 2025. Última actualización: 16-enero-2026.
Nota: La información presentada se basa en los registros de partidas arancelarias, mercados de destino y ubigeos proporcionados por SUNAT.

Principales mercados de destino

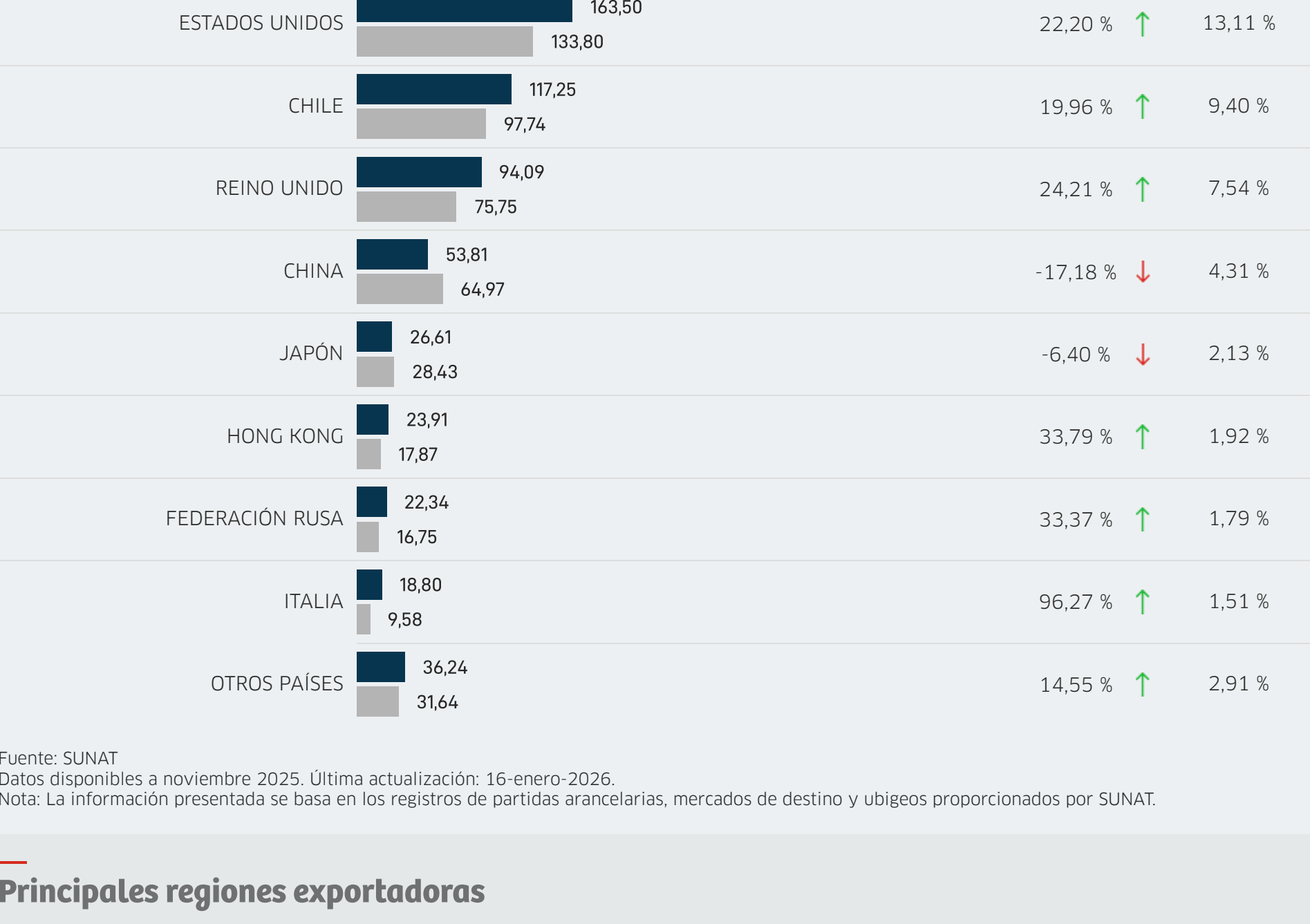
Periodo enero-noviembre: ■ 2024 ■ 2025

FOB en millones USD



Periodo enero-diciembre: ■ 2023 ■ 2024

FOB en millones USD

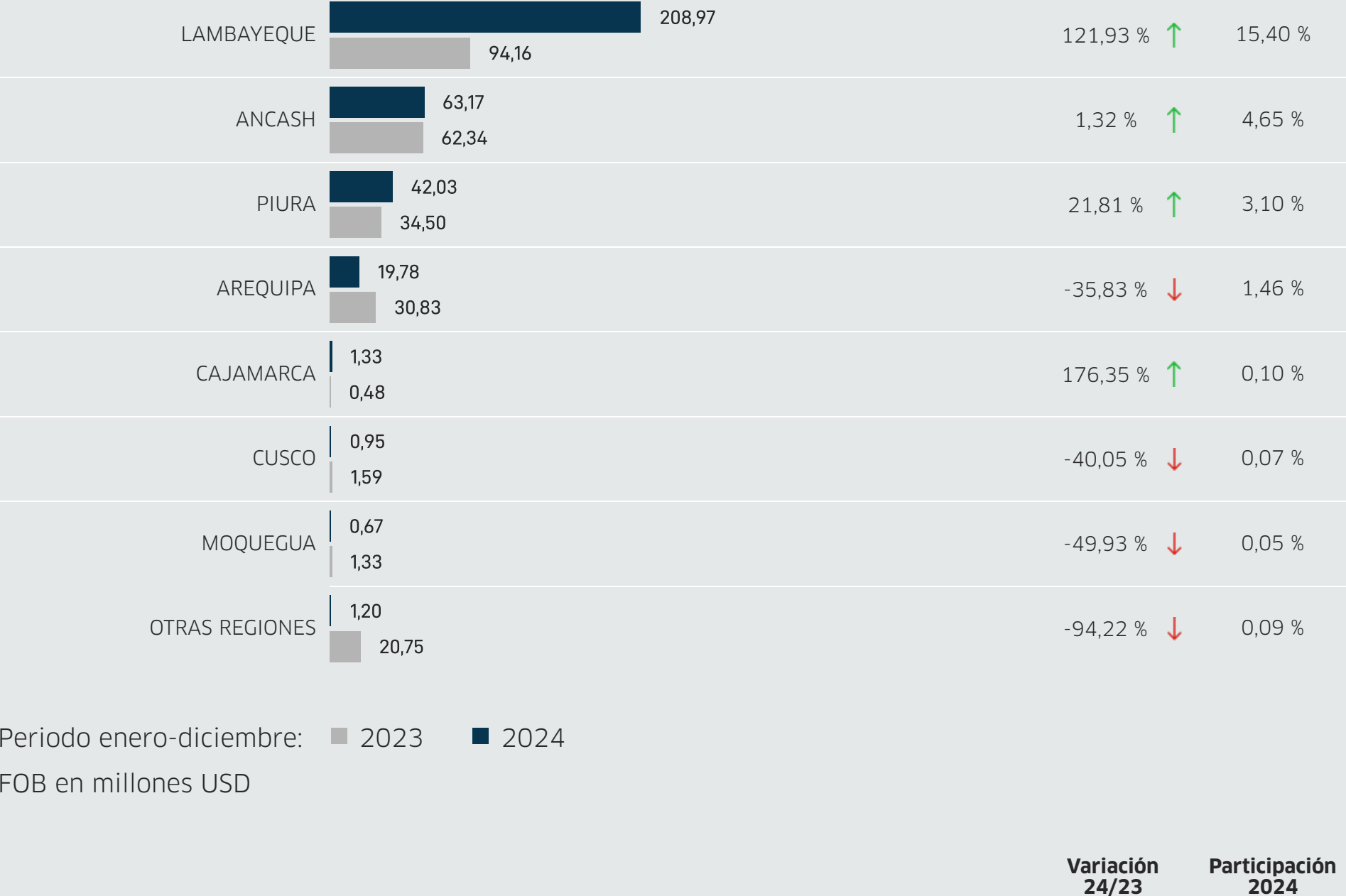


Fuente: SUNAT
Datos disponibles a noviembre 2025. Última actualización: 16-enero-2026.
Nota: La información presentada se basa en los registros de partidas arancelarias, mercados de destino y ubigeos proporcionados por SUNAT.

Principales regiones exportadoras

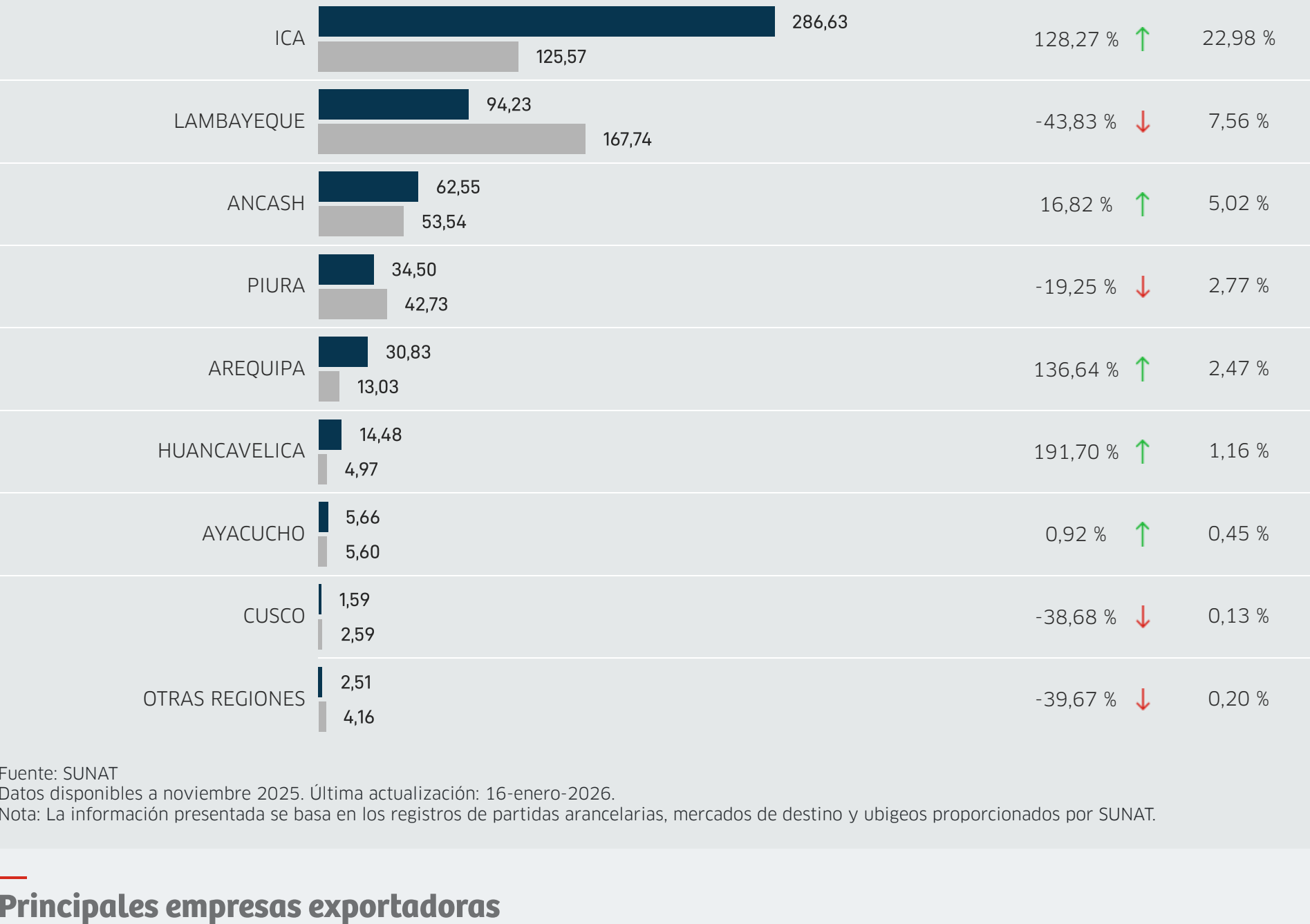
Periodo enero-noviembre: ■ 2024 ■ 2025

FOB en millones USD



Periodo enero-diciembre: ■ 2023 ■ 2024

FOB en millones USD

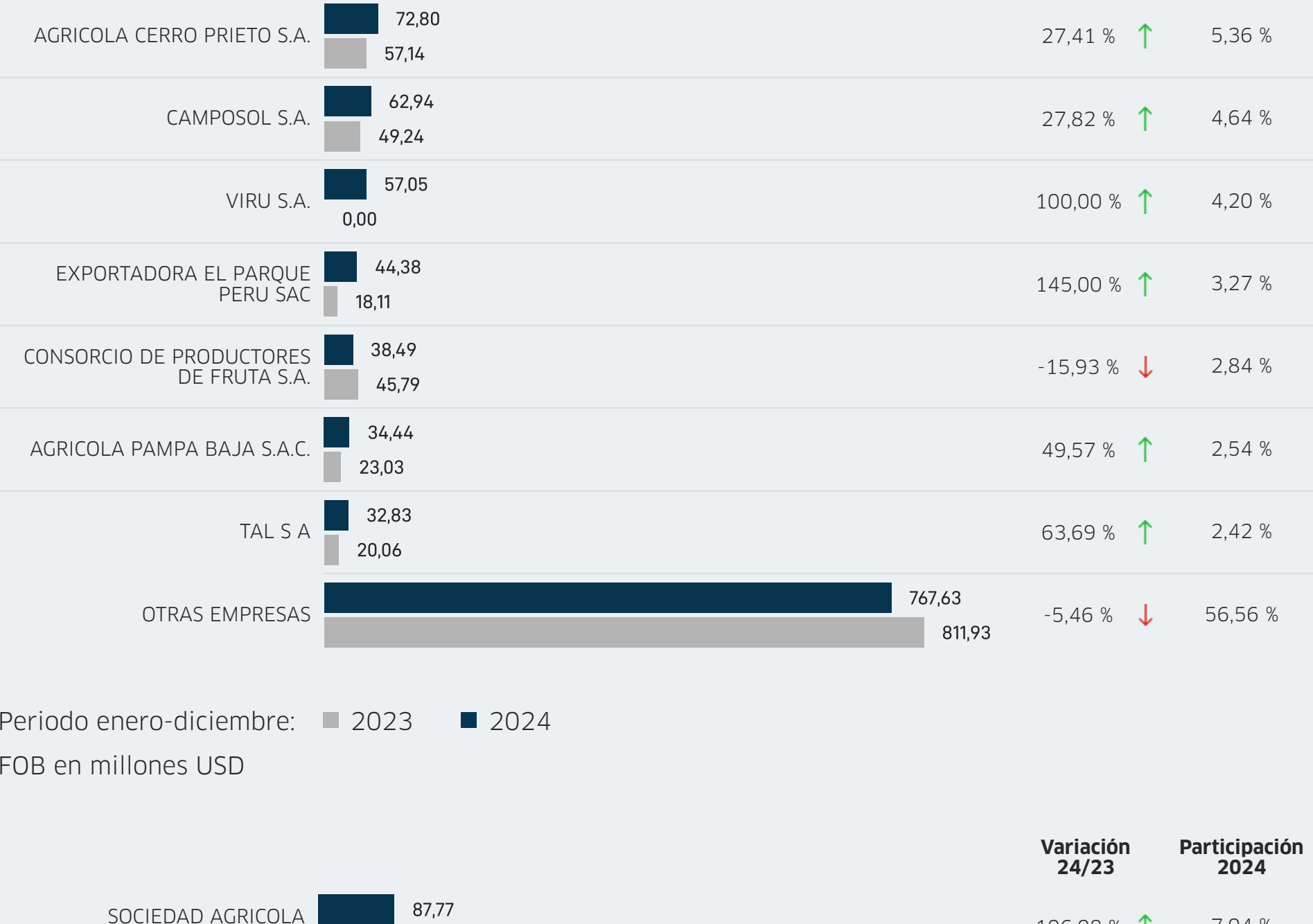


Fuente: SUNAT
Datos disponibles a noviembre 2025. Última actualización: 16-enero-2026.
Nota: La información presentada se basa en los registros de partidas arancelarias, mercados de destino y ubigeos proporcionados por SUNAT.

Principales empresas exportadoras

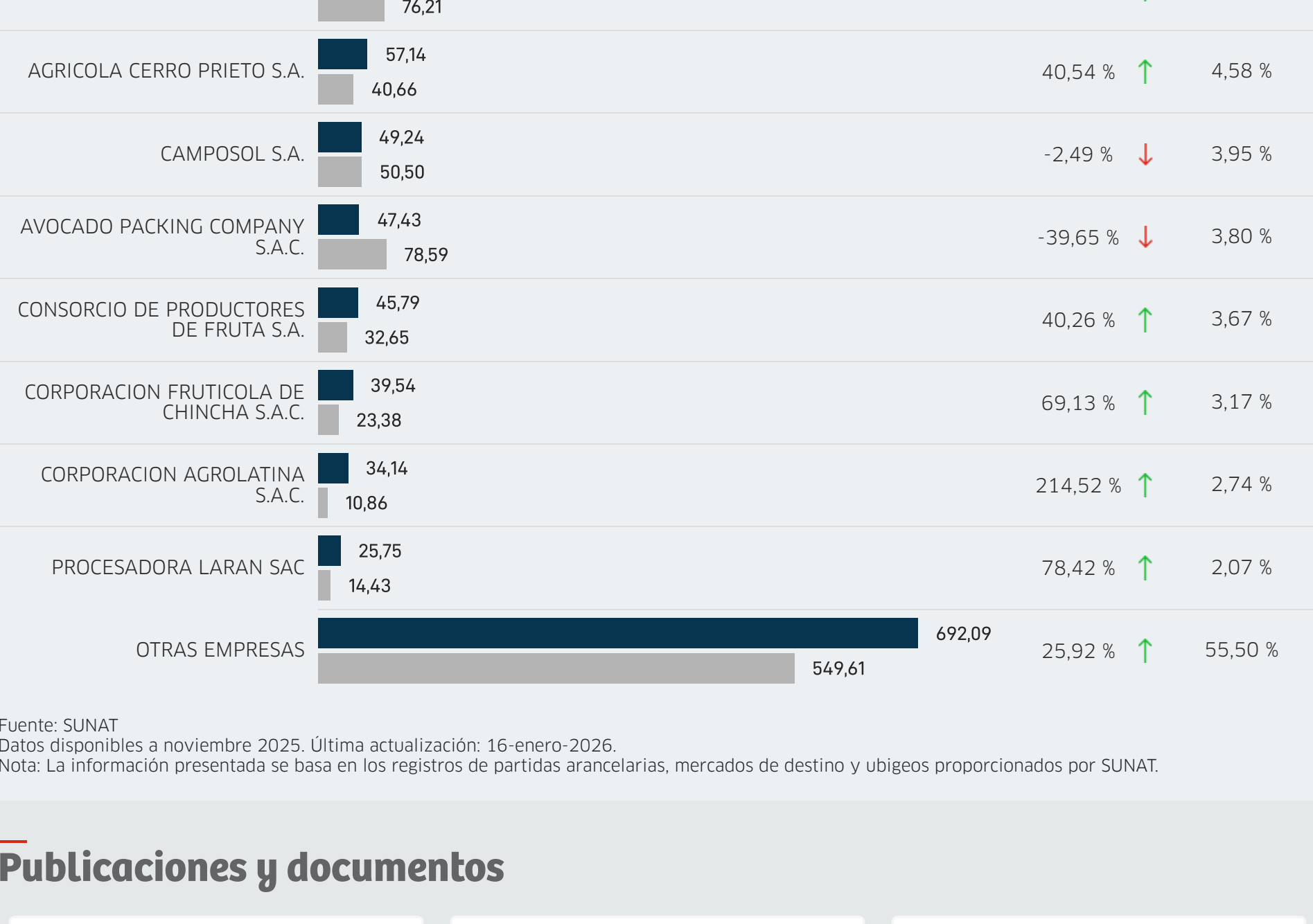
Periodo enero-noviembre: ■ 2024 ■ 2025

FOB en millones USD



Periodo enero-diciembre: ■ 2023 ■ 2024

FOB en millones USD



Fuente: SUNAT
Datos disponibles a noviembre 2025. Última actualización: 16-enero-2026.
Nota: La información presentada se basa en los registros de partidas arancelarias, mercados de destino y ubigeos proporcionados por SUNAT.

Publicaciones y documentos

Informe de mercado para palta en Corea del Sur

INFORME PRODUCTO - MERCADO

2025

Informe de mercado para la palta en Chile.

INFORME PRODUCTO - MERCADO

2025

Ficha de requerimientos agroecológicos de palta

OTRO DOCUMENTO

2023