



# Exportaciones de alambre de cobre refinado con la mayor dimensión de la sección transversal superior a 6 mm (7408110000)

## Estadísticas de producto

Exportaciones 2025

**USD 452,91**  
FOB millones USD 2025 (ene-nov)

**Var 25/24: 22,27%** ↑  
Variación FOB 2025/2024 (ene-nov)

**USD 396,30**  
FOB millones USD 2024 (ene-dic)

**Var 24/23: 42,09%** ↑  
Variación FOB 2024/2023 (ene-dic)

Fuente: SUNAT. Elaborado por PROMPERÚ  
Datos disponibles a noviembre 2025. Última actualización: 16-enero-2026.  
Nota: La información presentada se basa en los registros de partidas arancelarias, mercados de destino y ubigeos proporcionados por SUNAT.  
[Ver todas las estadísticas](#)

## Partidas arancelarias

Periodo 2025 (enero-noviembre)

Partida	Descripción	FOB 2025 (Millones USD)	Variación FOB 25/24	Peso 2025 (Toneladas)	Variación peso 25/24
7408110000	ALAMBRE DE COBRE REFINADO CON LA MAYOR DIME...	452,91	22,27 % ↑	44 253,22	16,72 % ↑

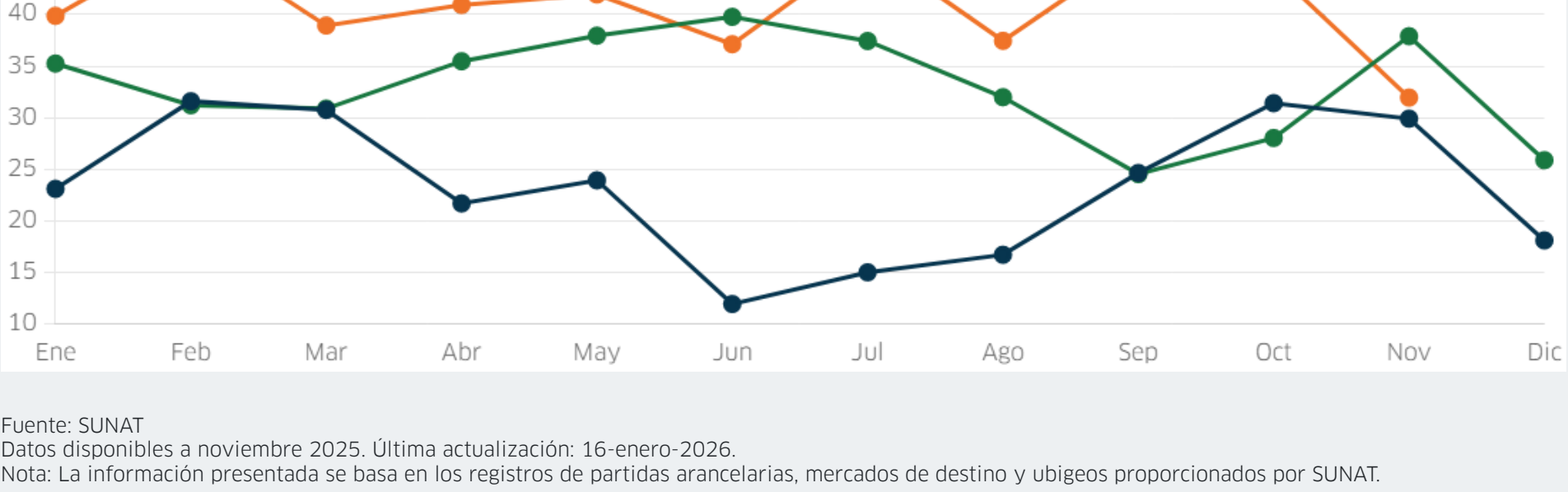
Partida	Descripción	FOB 2024 (Millones USD)	Variación FOB 24/23	Peso 2024 (Toneladas)	Variación peso 24/23
7408110000	ALAMBRE DE COBRE REFINADO CON LA MAYOR DIME...	396,30	42,09 % ↑	40 581,61	32,83 % ↑

Fuente: SUNAT  
Datos disponibles a noviembre 2025. Última actualización: 16-enero-2026.  
Nota: La información presentada se basa en los registros de partidas arancelarias, mercados de destino y ubigeos proporcionados por SUNAT.

## Evolución mensual de las exportaciones

Periodo: ● 2023 ● 2024 ● 2025

FOB en millones USD

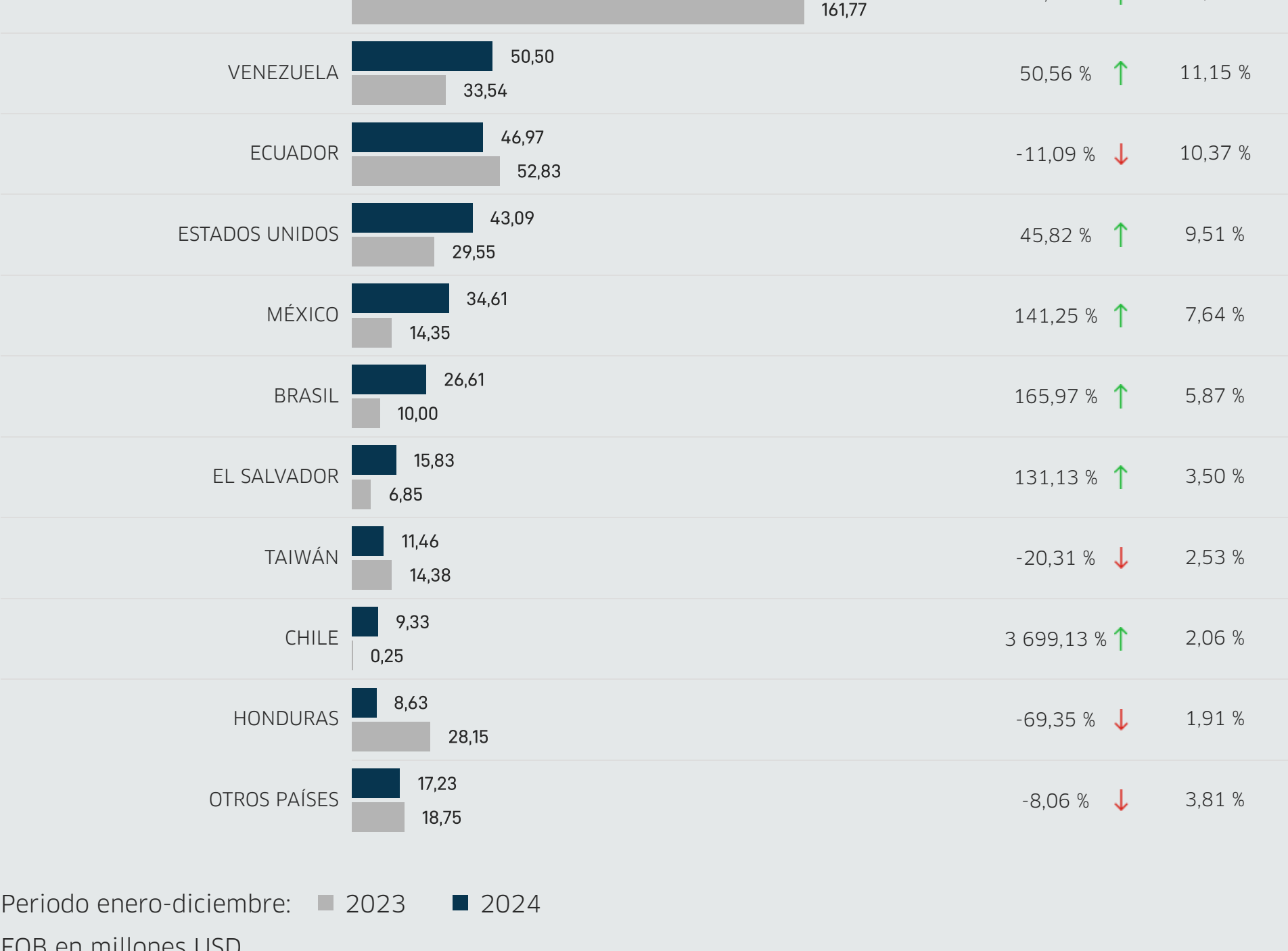


Fuente: SUNAT  
Datos disponibles a noviembre 2025. Última actualización: 16-enero-2026.  
Nota: La información presentada se basa en los registros de partidas arancelarias, mercados de destino y ubigeos proporcionados por SUNAT.

## Principales mercados de destino

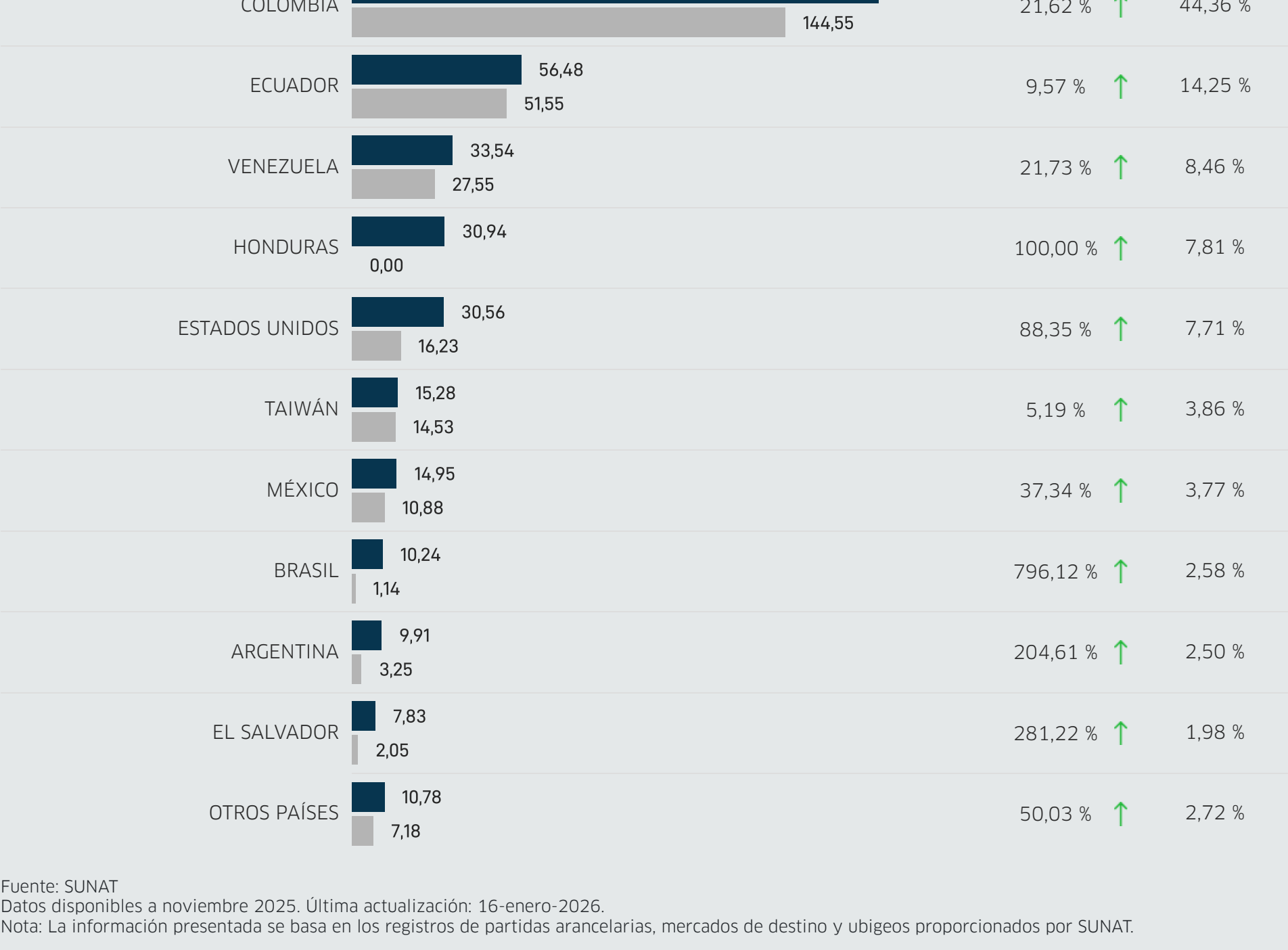
Periodo enero-noviembre: ■ 2024 ■ 2025

FOB en millones USD



Periodo enero-diciembre: ■ 2023 ■ 2024

FOB en millones USD

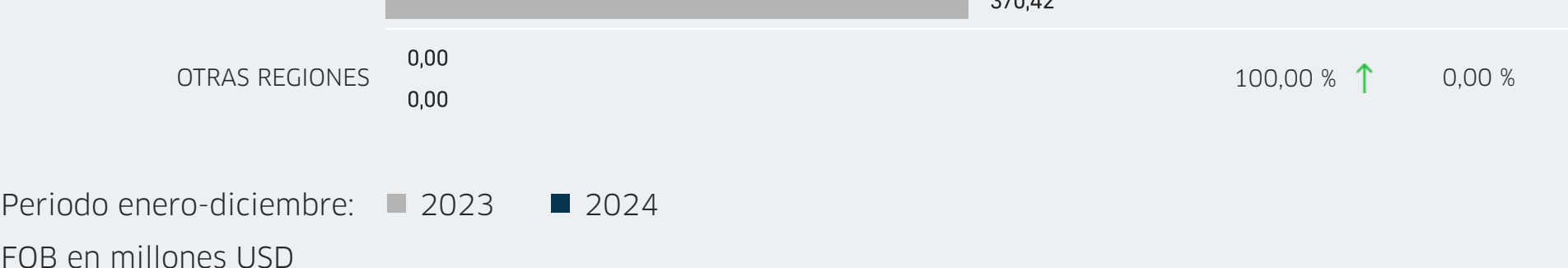


Fuente: SUNAT  
Datos disponibles a noviembre 2025. Última actualización: 16-enero-2026.  
Nota: La información presentada se basa en los registros de partidas arancelarias, mercados de destino y ubigeos proporcionados por SUNAT.

## Principales regiones exportadoras

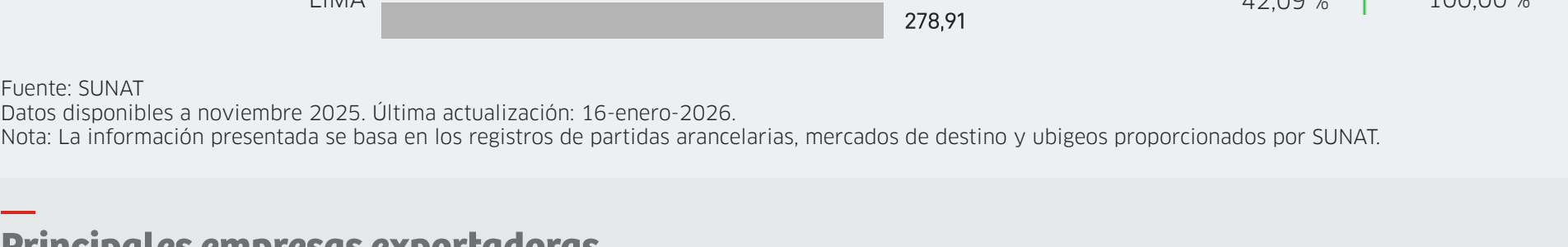
Periodo enero-noviembre: ■ 2024 ■ 2025

FOB en millones USD



Periodo enero-diciembre: ■ 2023 ■ 2024

FOB en millones USD

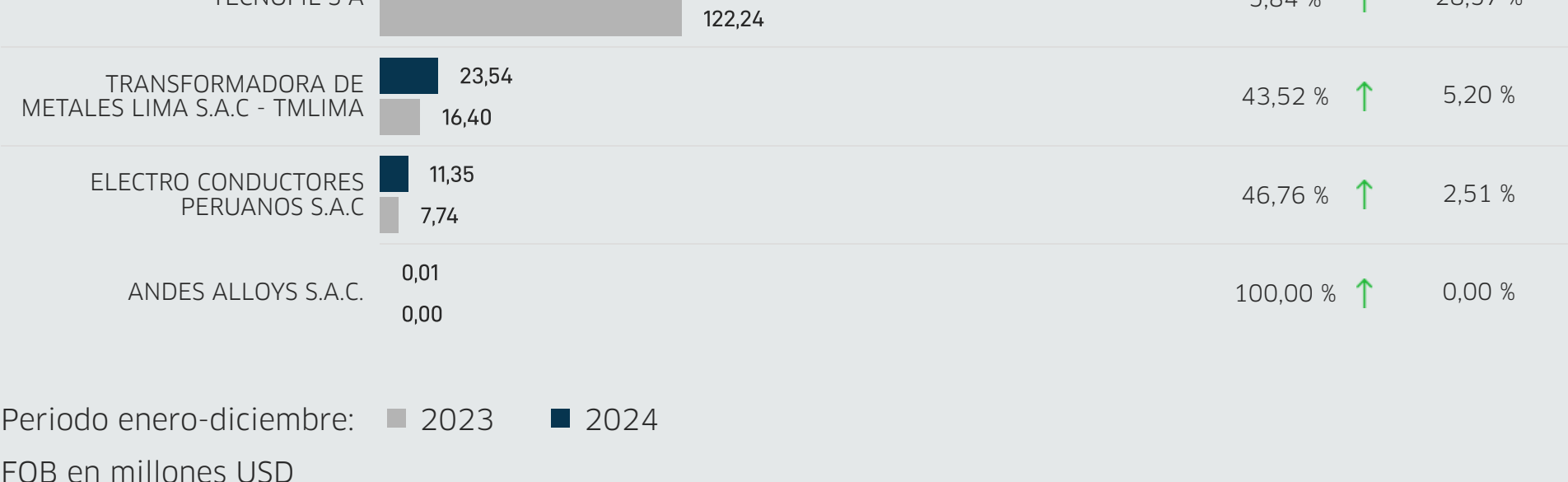


Fuente: SUNAT  
Datos disponibles a noviembre 2025. Última actualización: 16-enero-2026.  
Nota: La información presentada se basa en los registros de partidas arancelarias, mercados de destino y ubigeos proporcionados por SUNAT.

## Principales empresas exportadoras

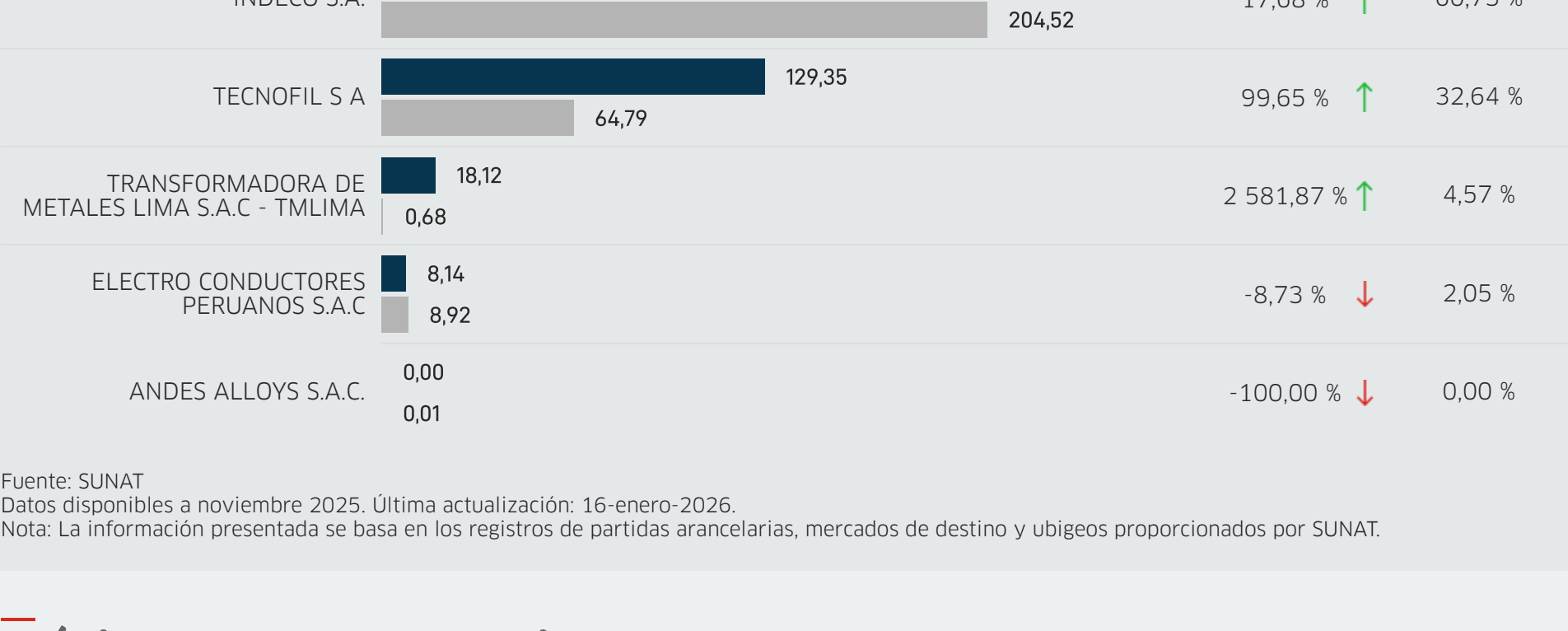
Periodo enero-noviembre: ■ 2024 ■ 2025

FOB en millones USD



Periodo enero-diciembre: ■ 2023 ■ 2024

FOB en millones USD



Fuente: SUNAT  
Datos disponibles a noviembre 2025. Última actualización: 16-enero-2026.  
Nota: La información presentada se basa en los registros de partidas arancelarias, mercados de destino y ubigeos proporcionados por SUNAT.

## Próximos eventos comerciales

FERIA INTERNACIONAL - PABELLÓN

**Exposibram Belo Horizonte 2026 - Coorganizado con la Sociedad Nacional de Industrias (SNI)**

**24** AGO

**27** AGO