

# Exportaciones de pelo fino cardado o peinado de alpaca o de llama

(5105391000)

## Estadísticas de producto

Exportaciones 2025

**USD 105,73**  
FOB millones USD 2025 (ene-nov)

**Var 25/24: 16,35%** ↑  
Variación FOB 2025/2024 (ene-nov)

**USD 99,16**  
FOB millones USD 2024 (ene-dic)

**Var 24/23: 4,58%** ↑  
Variación FOB 2024/2023 (ene-dic)

Fuente: SUNAT. Elaborado por PROMPERÚ  
Datos disponibles a noviembre 2025. Última actualización: 16-enero-2026.  
Nota: La información presentada se basa en los registros de partidas arancelarias, mercados de destino y ubigeos proporcionados por SUNAT.

[Ver todas las estadísticas](#)

## Partidas arancelarias

Periodo 2025 (enero-noviembre)

Partida	Descripción	FOB 2025 (Millones USD)	Variación FOB 25/24	Peso 2025 (Toneladas)	Variación peso 25/24
5105391000	PELO FINO CARDADO O PEINADO DE ALPACA O DE LL...	105,73	16,35 % <span>↑</span>	5 373,61	8,06 % <span>↑</span>

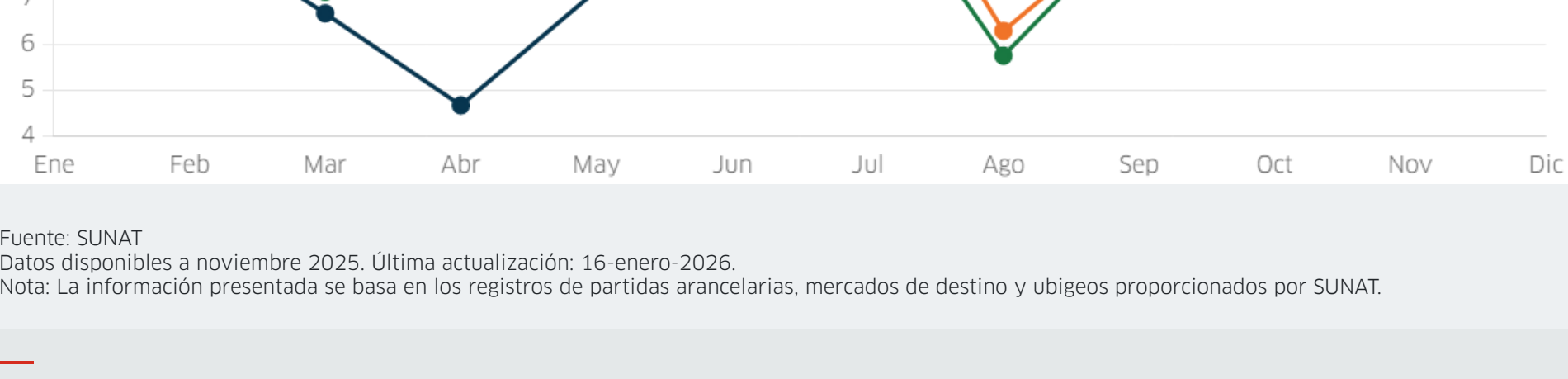
Partida	Descripción	FOB 2024 (Millones USD)	Variación FOB 24/23	Peso 2024 (Toneladas)	Variación peso 24/23
5105391000	PELO FINO CARDADO O PEINADO DE ALPACA O DE LL...	99,16	4,58 % <span>↑</span>	5 365,63	1,51 % <span>↑</span>

Fuente: SUNAT  
Datos disponibles a noviembre 2025. Última actualización: 16-enero-2026.  
Nota: La información presentada se basa en los registros de partidas arancelarias, mercados de destino y ubigeos proporcionados por SUNAT.

## Evolución mensual de las exportaciones

Periodo: ● 2023 ● 2024 ● 2025

FOB en millones USD

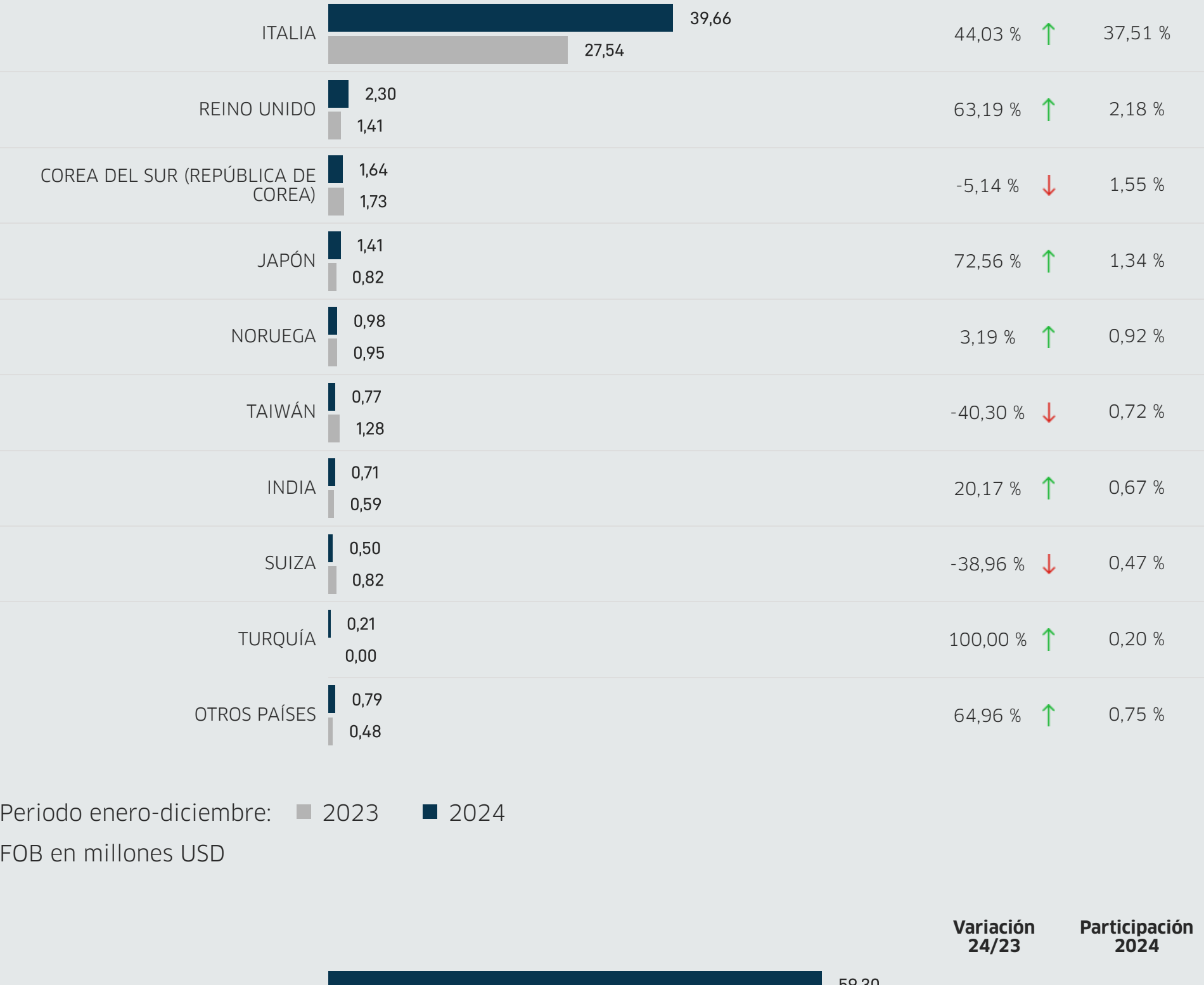


Fuente: SUNAT  
Datos disponibles a noviembre 2025. Última actualización: 16-enero-2026.  
Nota: La información presentada se basa en los registros de partidas arancelarias, mercados de destino y ubigeos proporcionados por SUNAT.

## Principales mercados de destino

Periodo enero-noviembre: ■ 2024 ■ 2025

FOB en millones USD



Periodo enero-diciembre: ■ 2023 ■ 2024

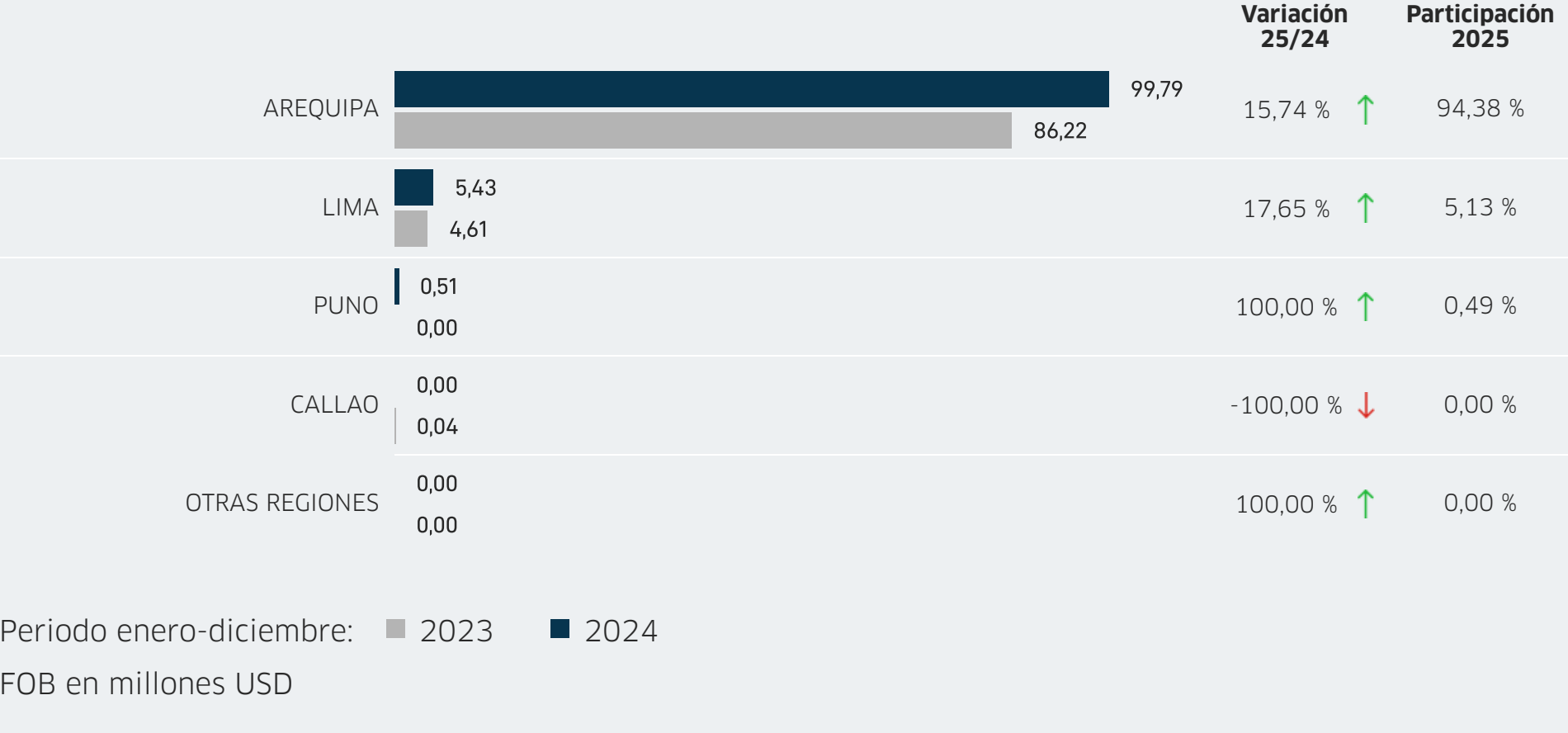
FOB en millones USD



## Principales regiones exportadoras

Periodo enero-noviembre: ■ 2024 ■ 2025

FOB en millones USD



Periodo enero-diciembre: ■ 2023 ■ 2024

FOB en millones USD

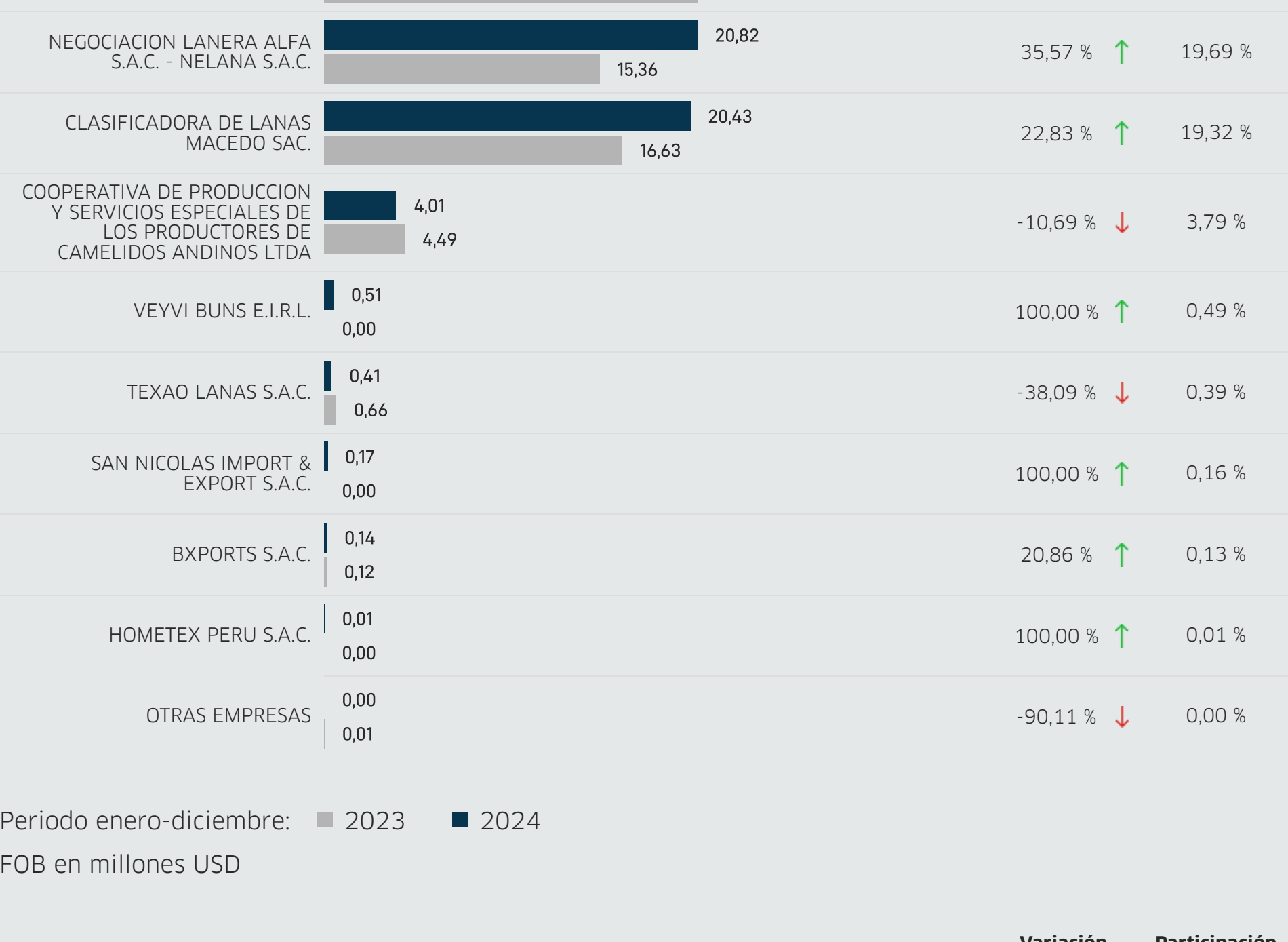


Fuente: SUNAT  
Datos disponibles a noviembre 2025. Última actualización: 16-enero-2026.  
Nota: La información presentada se basa en los registros de partidas arancelarias, mercados de destino y ubigeos proporcionados por SUNAT.

## Principales empresas exportadoras

Periodo enero-noviembre: ■ 2024 ■ 2025

FOB en millones USD



Periodo enero-diciembre: ■ 2023 ■ 2024

FOB en millones USD



Fuente: SUNAT  
Datos disponibles a noviembre 2025. Última actualización: 16-enero-2026.  
Nota: La información presentada se basa en los registros de partidas arancelarias, mercados de destino y ubigeos proporcionados por SUNAT.

## Publicaciones y documentos

**Ficha de mercado para pelo fino de alpaca en Taiwan**

FICHA PRODUCTO - MERCADO

2021