


Exportaciones de jibias (sepias)* y globitos; calamares y potas congelados (0307430000)


Estadísticas de producto

Exportaciones 2025

USD 1 079,11
FOB millones USD 2025 (ene-nov)

Var 25/24: 294,78% 
Variación FOB 2025/2024 (ene-nov)



USD 276,71
FOB millones USD 2024 (ene-dic)


Var 24/23: -54,60% 
Variación FOB 2024/2023 (ene-dic)

Fuente: SUNAT. Elaborado por PROMPERÚ.
Datos disponibles a noviembre 2025. Última actualización: 16-enero-2026.
Nota: La información presentada se basa en los registros de partidas arancelarias, mercados de destino y ubigeos proporcionados por SUNAT.
[Ver todas las estadísticas](#)

Partidas arancelarias


Periodo 2025 (enero-noviembre)

Partida	Descripción	FOB 2025 (Millones USD)	Variación FOB 25/24	Peso 2025 (Toneladas)	Variación peso 25/24
0307430000	JIBIAS (SEPIAS)* Y GLOBITOS; CALAMARES Y POTAS C...	1 079,11	294,78 % 	364 926,69	216,28 % 

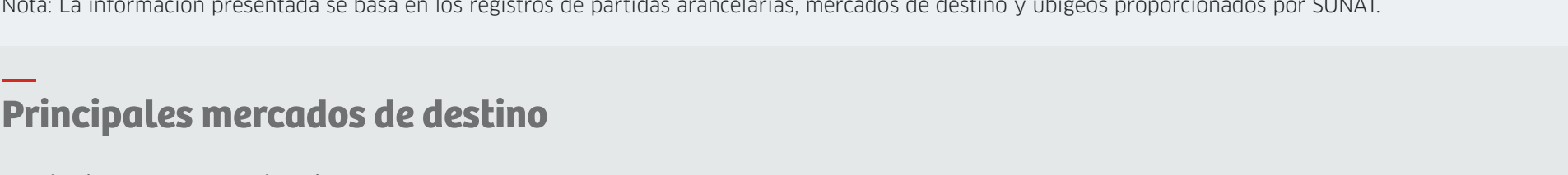
Partida	Descripción	FOB 2024 (Millones USD)	Variación FOB 24/23	Peso 2024 (Toneladas)	Variación peso 24/23
0307430000	JIBIAS (SEPIAS)* Y GLOBITOS; CALAMARES Y POTAS C...	276,71	-54,60 % 	116 244,01	-65,87 % 

Fuente: SUNAT
Datos disponibles a noviembre 2025. Última actualización: 16-enero-2026.
Nota: La información presentada se basa en los registros de partidas arancelarias, mercados de destino y ubigeos proporcionados por SUNAT.

Evolución mensual de las exportaciones



Periodo:  2023  2024  2025

FOB en millones USD

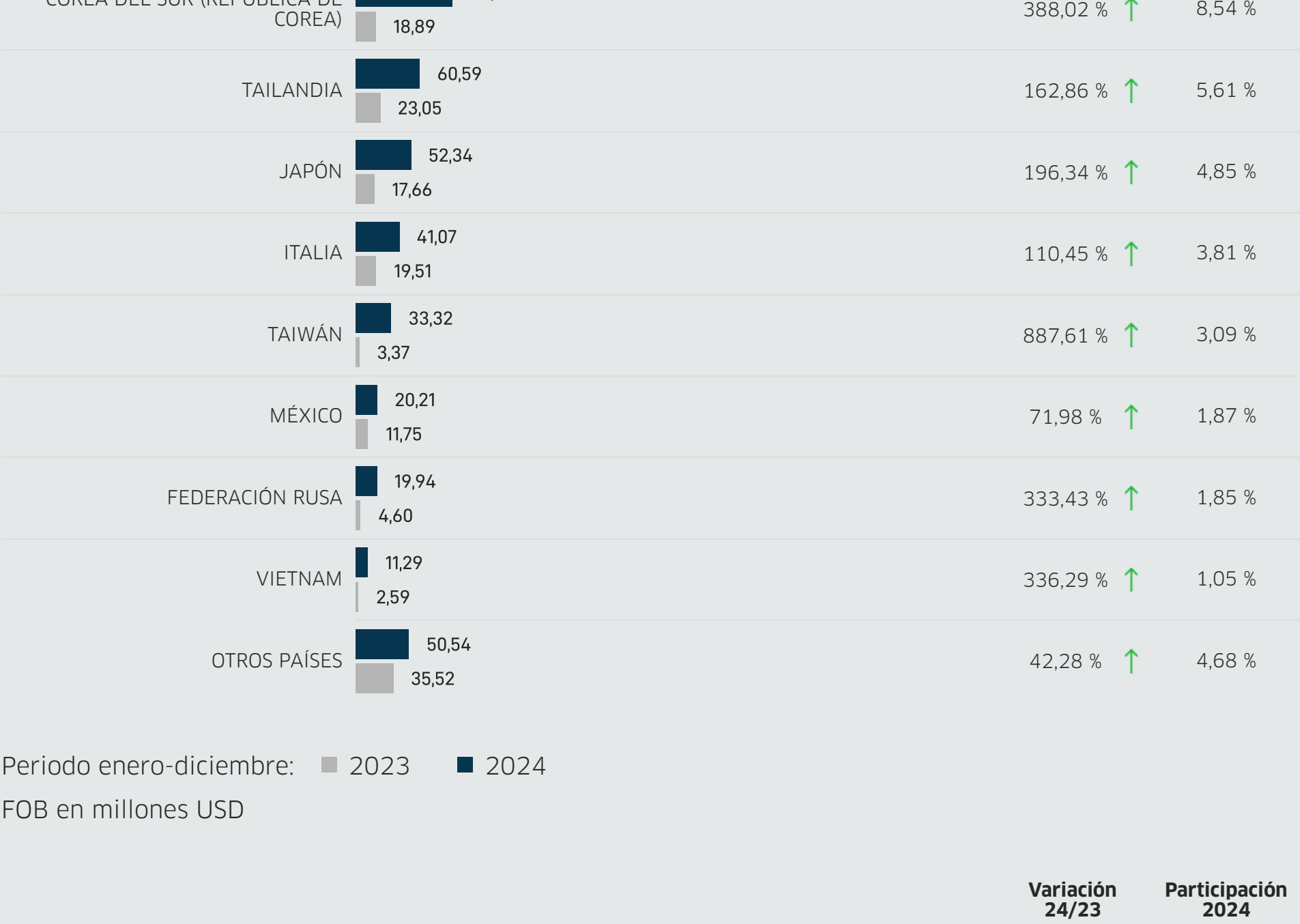




Fuente: SUNAT
Datos disponibles a noviembre 2025. Última actualización: 16-enero-2026.
Nota: La información presentada se basa en los registros de partidas arancelarias, mercados de destino y ubigeos proporcionados por SUNAT.

Principales mercados de destino

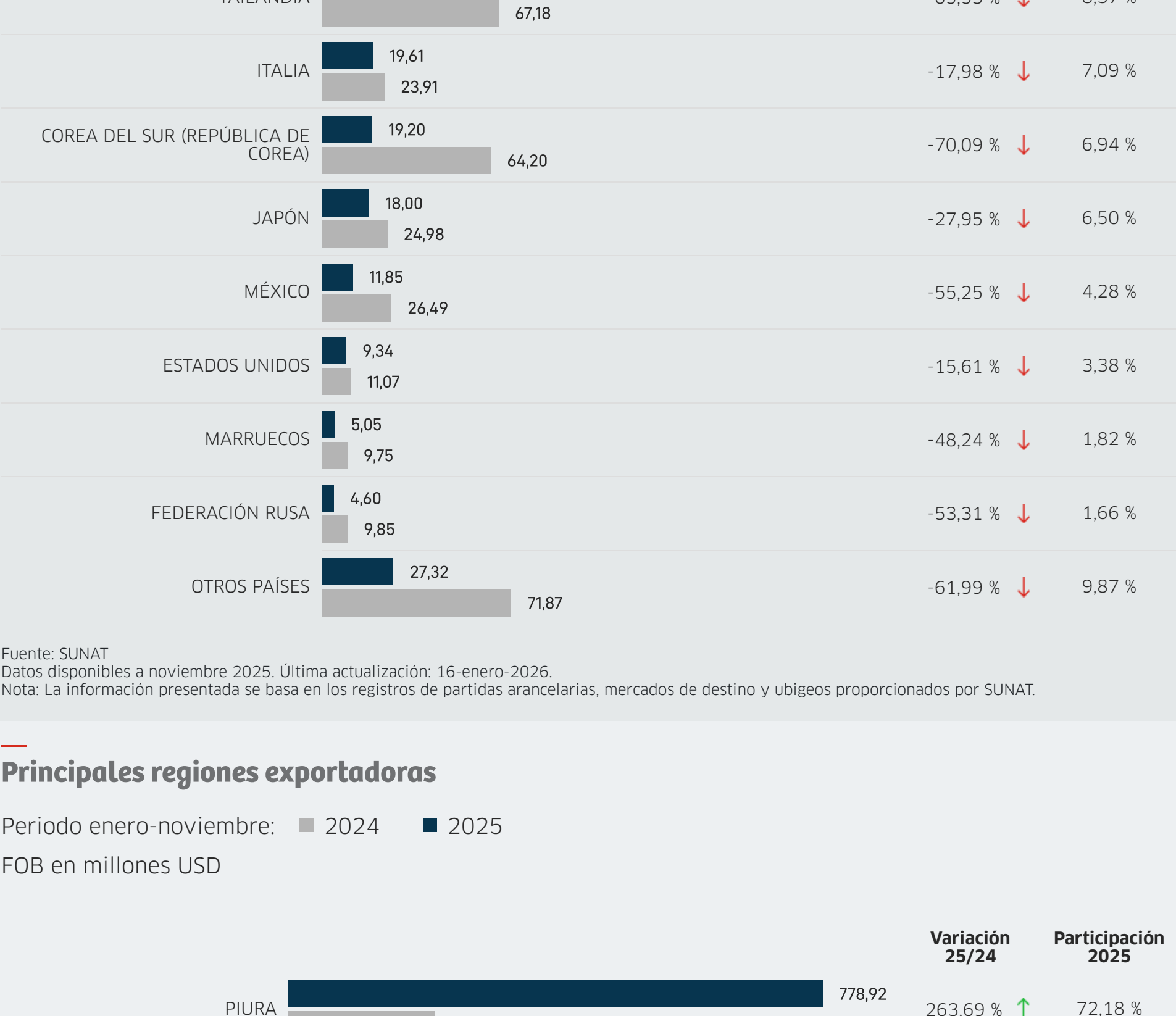
Periodo enero-noviembre:  2024  2025

FOB en millones USD





Periodo enero-diciembre:  2023  2024

FOB en millones USD

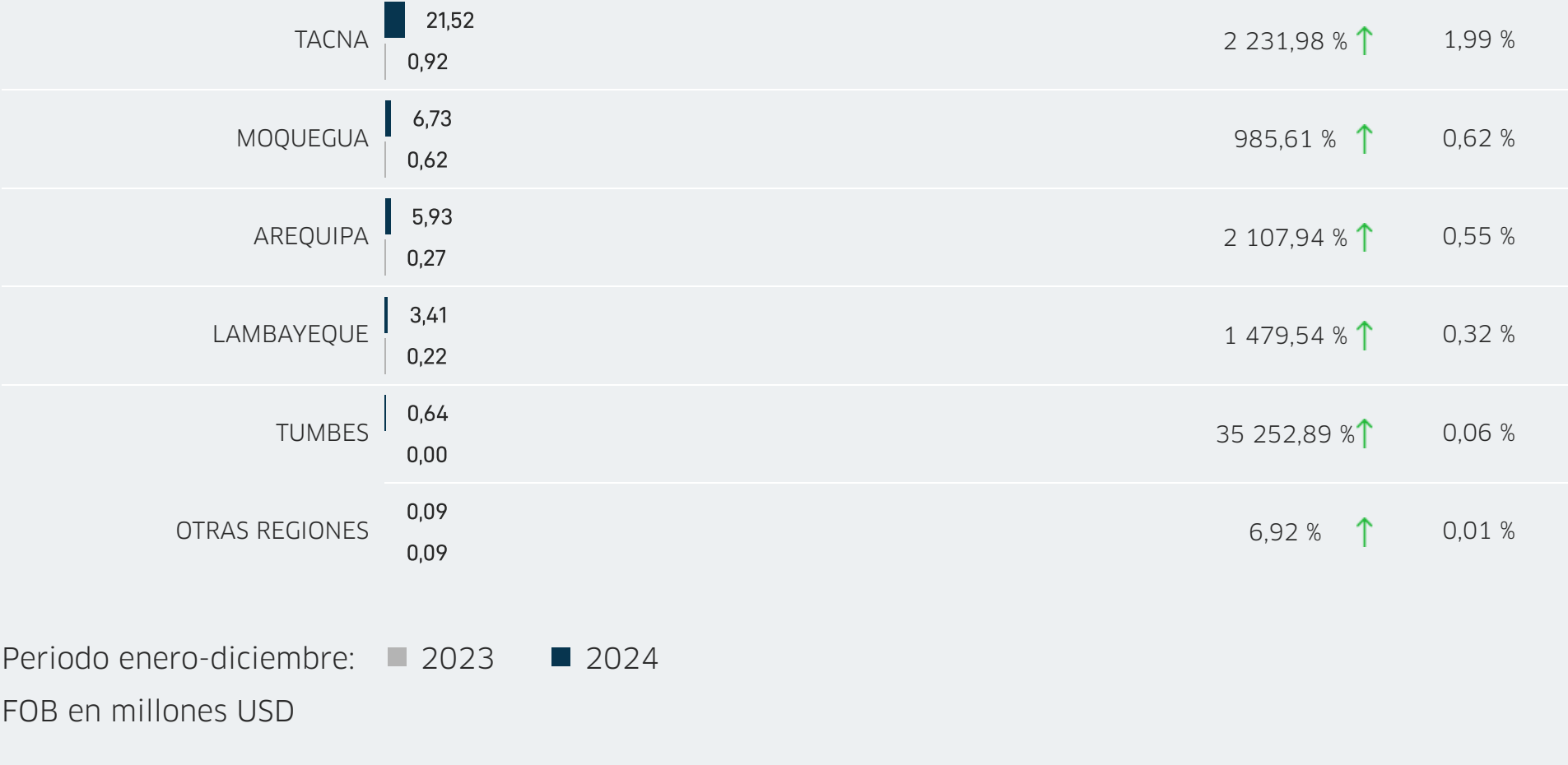




Fuente: SUNAT
Datos disponibles a noviembre 2025. Última actualización: 16-enero-2026.
Nota: La información presentada se basa en los registros de partidas arancelarias, mercados de destino y ubigeos proporcionados por SUNAT.

Principales regiones exportadoras

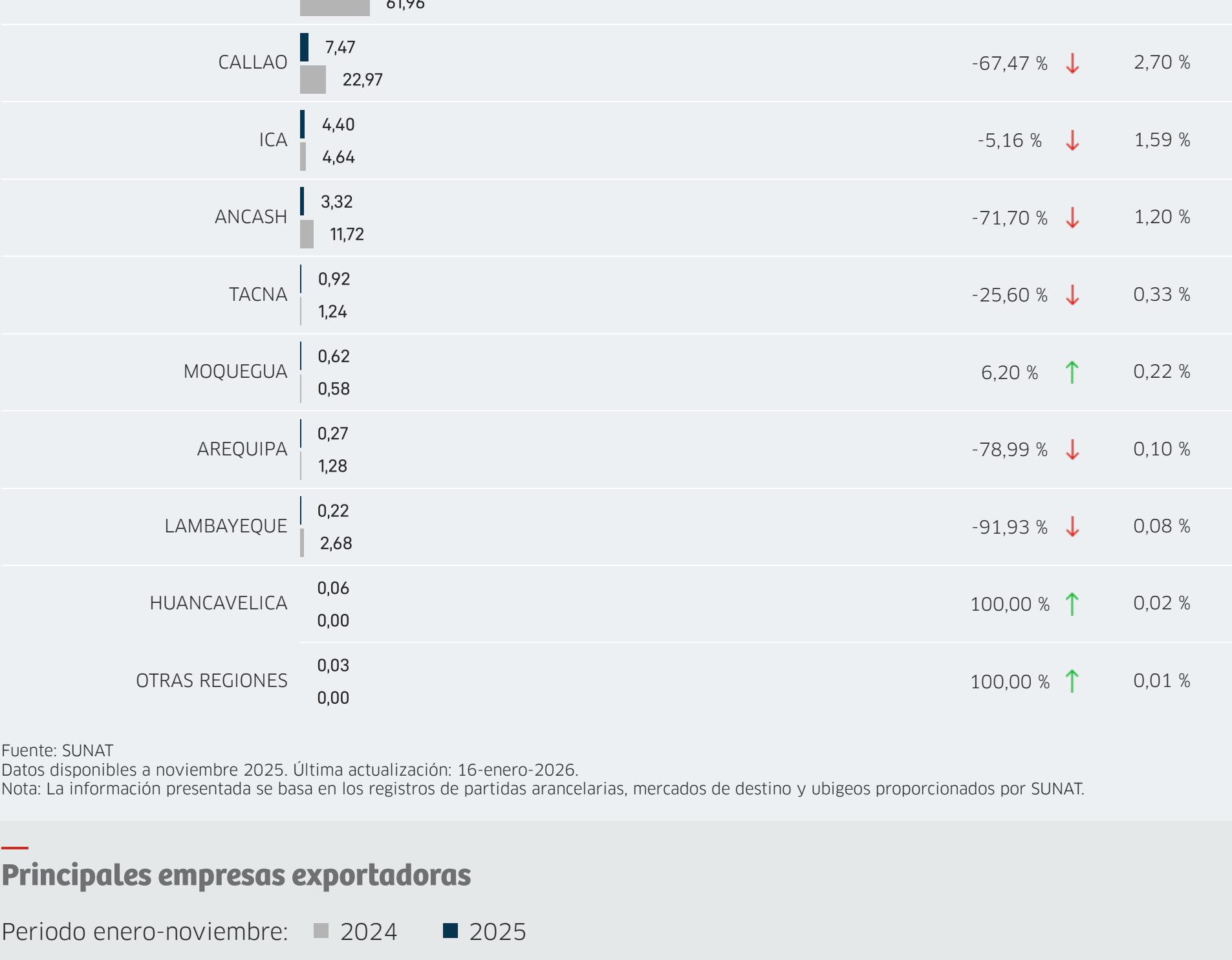
Periodo enero-noviembre:  2024 

FOB en millones USD



Periodo enero-diciembre:  2023 

FOB en millones USD

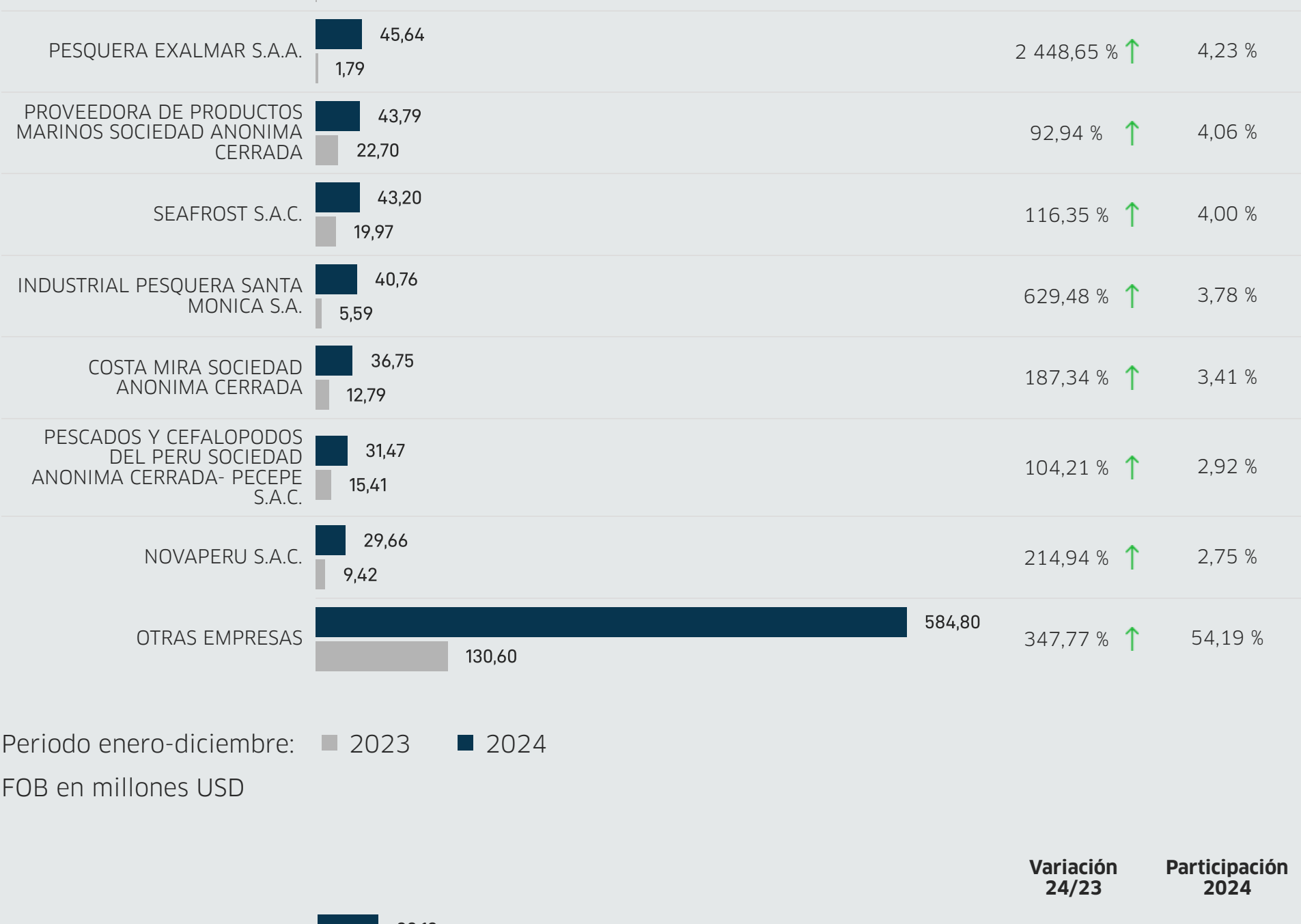


Fuente: SUNAT
Datos disponibles a noviembre 2025. Última actualización: 16-enero-2026.
Nota: La información presentada se basa en los registros de partidas arancelarias, mercados de destino y ubigeos proporcionados por SUNAT.

Principales empresas exportadoras

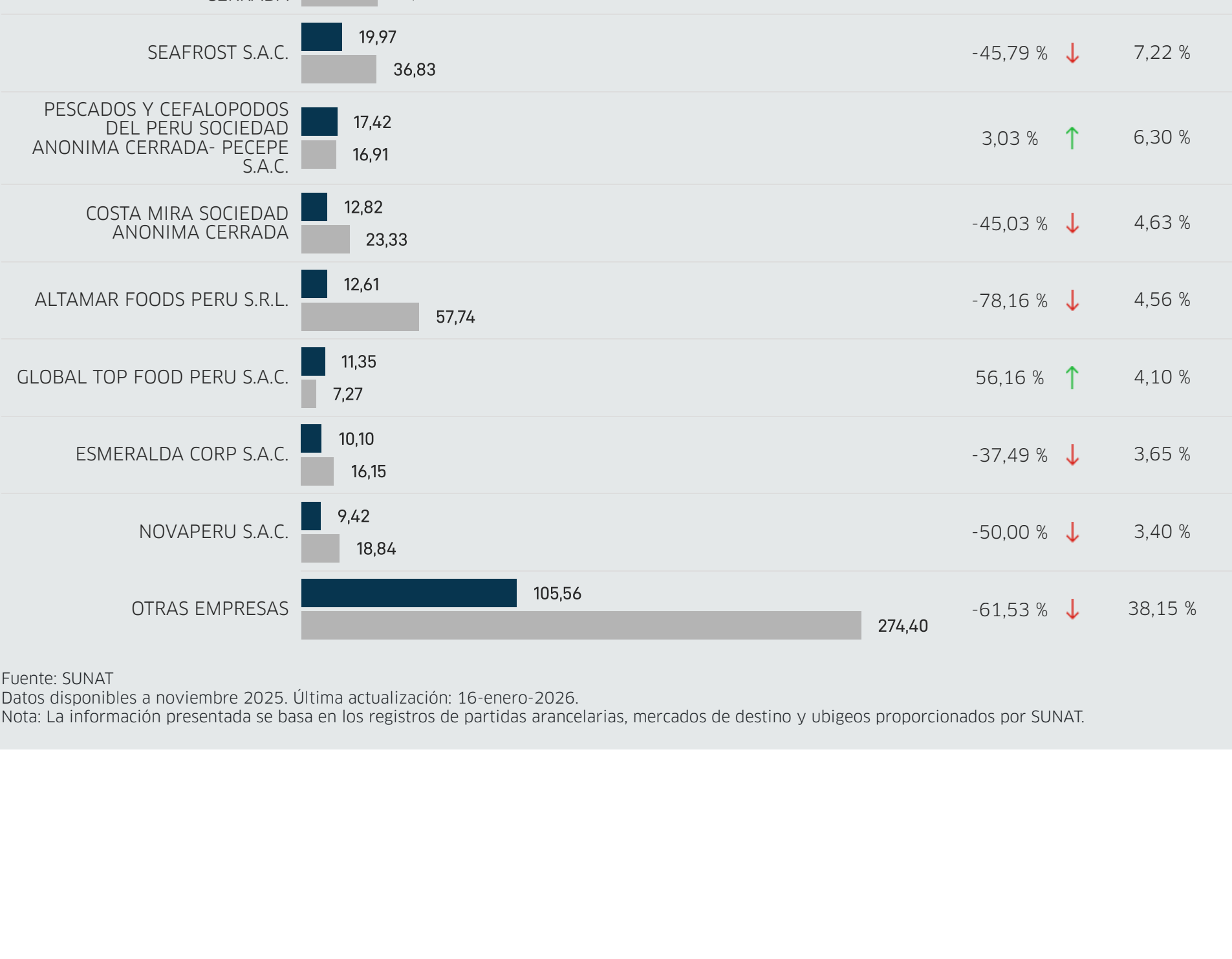
Periodo enero-noviembre:  2024 

FOB en millones USD



Periodo enero-diciembre:  2023 

FOB en millones USD



Fuente: SUNAT
Datos disponibles a noviembre 2025. Última actualización: 16-enero-2026.
Nota: La información presentada se basa en los registros de partidas arancelarias, mercados de destino y ubigeos proporcionados por SUNAT.